



写真はイメージです

サザナ スタイル 1616サイズ


HSV1616WSX1\*\*

Color Variation

ほっकारリ床			カウンター	壁：アクセントパネル				壁：周辺パネル	浴槽エプロン	FRPバス
【タイル調】	【石目調】	【単色】								
ホワイト	ホワイト	ホワイト	ホワイト	キリムレッド	ジオブラウン	モロコシミント	マテリアルアロマグリーン	ホワイト	ホワイト	
ベージュ	ベージュ	ベージュ	ブラック	タルシアベージュ	クリアライトグレー	スレンダーアーク	マテリアルアロマピンク	ベージュ	ベージュ	
ライトグレー	ライトグレー	ライトグレー	ベージュ	アースブラック	キリコサクラ	ブーケットホワイト	アロマブラウン	ライトグレー	ベージュ	
パールブルー	ライトグレー	ライトグレー		セイラン	ストリッシュブルー	チアフル	スレンダーベージュ	ブラック	アーク	
ブラック	ダークグレー	ダークグレー		ファルティウッド	ティントグリーン	ハーブベージュ		アーク	アーク	
ブラウン								ピンク	ピンク	


浴槽形状

■クレイドル浴槽  
ゆりかごに包まれるような新感覚



満水湯量：293L

■ラウンド浴槽(ステップ付)  
入浴感と節水の両立タイプ



満水湯量：265L

■スクエア浴槽  
デザイン性と心地よさの融合

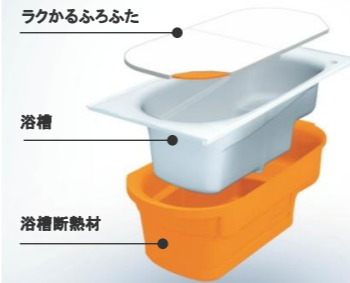


満水湯量：317L

魔法びん浴槽

4時間後の温度低下を2.5℃以内に抑えます。

魔法びん浴槽  
(JIS高断熱浴槽準拠)



※図はイメージです。



JIS高断熱浴槽の基準を満たしています。(フローバスSX II、水中照明付きを除く)  
JIS基準：ユニットバス周囲温度10℃、浴槽湯量は深さ70%、断熱ふろふたを閉じたままの状態での4時間後の温度低下が2.5℃以下。  
※「魔法びん浴槽」はTOTO株式会社の登録商標です。

エアインシャワー

大幅節水でも量感たっぷり  
秘密は空気を含んだ大粒の水。

エアインシャワー



従来のシャワーより約35%(当社比)節水しながら、心地よい浴び心地を実現。

年間CO<sub>2</sub>削減  
約147kg

年間お得!  
約16,500円

※試算条件  
年間水使用量：約384L(年間ガス使用量：約122m<sup>3</sup>)  
(従来品シャワー)  
年間水使用量：約5680L(年間ガス使用量：約1737m<sup>3</sup>)  
※「エアイン」はTOTO株式会社の登録商標です。

心地よさ&お掃除ラクラク

冷気をシャットアウトするW断熱構造と、思わず足を進めたくなるやわらかさ。



足もとがうれC!

お掃除ラクラク ほっकारリ床

親水パワーの効果で軽くこすれば汚れがスッカリ。床のお掃除がラクラク簡単。  
※ほっकारリ床はTOTOの登録商標です。

お掃除ラクラクカウンター

カウンター奥もサイドも洗い残しなし。



簡単がうれC!

お掃除ラクラク カウンター

壁と浴槽から離れたデザインだからスポンジひとつでまるごとお掃除可能。

鏡・収納・スライドバー



縦長ミラー/スライドハンガー付インテリアバー

水栓



スッキリ水栓(リングハンドル)(一般地仕様)+エアインシャワー(メタル調)

換気扇



換気扇

ドア



折戸(W800)[ホワイト](高さ2000)

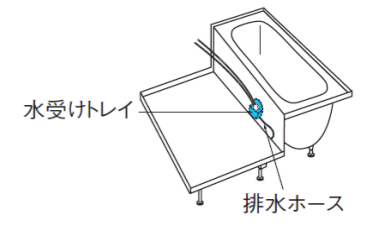
照明<選択>



シーリング照明1灯(LEDランプ・電球色/昼白色)

※2F設置時追焚加工

2F設置時は追焚加工は浴槽側面となります。(1F設置時は浴槽脚側となります。)



水受けトレイ 排水ホース